


INFORME DE EJECUCIÓN PRESUPUESTARIA POR OBJETO DEL GASTO FONACIDE - EJERCICIO 2.017



Nivel : 30 MUNICIPALIDADES
 Entidad : 164 MUNICIPALIDAD DE SANTA RITA
 Tipo de Presupuesto : 3 - PROGRAMAS Y PROYECTOS DE INVERSIÓN
 Programa : 1 - INVERSIÓN EN EDUCACIÓN - FONACIDE
 Proyecto :
 Unidad Responsable : INTENDENCIA MUNICIPAL

ANEXO B-06-05

Sub Grupo	Grupo	Objeto	F.F.	O.F.	Dpto	Descripción	Presupuesto Inicial	Modificaciones	Presupuesto Actual	Total Ejecutado Cuat. Anterior	Total Ejecutado Actual	Total Obligado	Saldo Presupuest.	Total Pagado	Obligaciones Pendiente de Pago
						TOTAL GASTOS	1.038.000.000	1.389.579.375	2.427.579.375	311.682.198	1.053.132.744	1.364.814.942	1.062.764.433	1.364.814.942	0
800						GASTOS CORRIENTES	311.400.000	309.703.455	621.103.455	0	511.590.350	511.590.350	109.513.105	511.590.350	0
	840					TRANSFERENCIAS CORRIENTES	311.400.000	309.703.455	621.103.455	0	511.590.350	511.590.350	109.513.105	511.590.350	0
						Transferencias Corr. al Sector Privado	311.400.000	309.703.455	621.103.455	0	511.590.350	511.590.350	109.513.105	511.590.350	0
		848	30	003	10	Transf. Para Complem. Nutricional en Esc. Públicas	311.400.000	309.703.455	621.103.455		511.590.350	511.590.350	109.513.105	511.590.350	0
500						GASTOS DE CAPITAL	726.600.000	1.079.875.920	1.806.475.920	311.682.198	541.542.394	853.224.592	953.251.328	853.224.592	0
	520					INVERSION FISICA	726.600.000	1.079.875.920	1.806.475.920	311.682.198	541.542.394	853.224.592	953.251.328	853.224.592	0
		30	003	10		Construcciones	726.600.000	1.079.875.920	1.806.475.920	311.682.198	541.542.394	853.224.592	953.251.328	853.224.592	0


 Lic. Nancy R. Machado B.
 Dtra. de Administración y Supervisión de Recursos FINANZAS




 Ing. César O Torres A.
 Intendente Municipal



INFORME DE EJECUCIÓN PRESUPUESTARIA DE RECURSOS DE FONACIDE - 2.017





Nivel: 30 Municipalidades
 Entidad: 164 Municipalidad de Santa Rita
 Departamento: 10 Alto Paraná

ANEXO B-06-04

Sub Grupo	Origen	Detalle	F.F.	O.F.	Descripción	Presupuesto Inicial	Modificaciones	Presupuesto Vigente	Total Ejecutado Cuat. Anterior	Total Ejecutado Cuatrim. Actual	Devengado	Total Recaudado	% de Ejecución
100					TOTAL PRESUPUESTO	1.038.000.000	1.389.579.375	2.427.579.375	2.037.893.723	260.122.970	2.298.016.693	2.298.016.693	94,66%
150					INGRESOS CORRIENTES	311.400.000	138.929.370	450.329.370	357.364.478	33.052.667	390.417.145	390.417.145	86,70%
	153				TRANSFERENCIAS CORRIENTES	311.400.000	138.929.370	450.329.370	357.364.478	33.052.667	390.417.145	390.417.145	86,70%
					Transf. Consol. de Entidades y Org. Est. por Copart	311.400.000	138.929.370	450.329.370	357.364.478	33.052.667	390.417.145	390.417.145	86,70%
		50	30	003	Aporte del Gob. Central con FONACIDE	311.400.000	138.929.370	450.329.370	357.364.478	33.052.667	390.417.145	390.417.145	86,70%
200					INGRESOS DE CAPITAL	726.600.000	324.168.530	1.050.768.530	754.047.770	227.070.303	981.118.073	981.118.073	93,37%
220					TRANSFERENCIAS DE CAPITAL	726.600.000	324.168.530	1.050.768.530	754.047.770	227.070.303	981.118.073	981.118.073	93,37%
	223				Transf. Consol. Intergub. De Capital	726.600.000	324.168.530	1.050.768.530	754.047.770	227.070.303	981.118.073	981.118.073	93,37%
		50	30	003	Aportes del Gobierno Central con FONACIDE	726.600.000	324.168.530	1.050.768.530	754.047.770	227.070.303	981.118.073	981.118.073	93,37%
300					RECURSOS DE FINANCIAMIENTO	0	926.481.475	926.481.475	926.481.475	0	926.481.475	926.481.475	100,00%
340					SALDO INICIAL DE CAJA	0	926.481.475	926.481.475	926.481.475	0	926.481.475	926.481.475	100,00%
	343				Saldo Inicial de Recursos Institucionales	0	926.481.475	926.481.475	926.481.475	0	926.481.475	926.481.475	100,00%
		00	30	003	Recursos con Afectación Especifica - FONACIDE	0	926.481.475	926.481.475	926.481.475	0	926.481.475	926.481.475	100,00%



Lic. Nancy R. Machado
 Dtra. de Administración y Finanzas



Ing. Cesar O. Torres A.
 Intendente Municipal